



WOODSTONE[®]
Lemn Pietrificat

• **TEHNOLOGIE AVANSATĂ**

Cu ajutorul tehnologiei am creat un produs din beton care redă fidel aspectul autentic al lemnului învechit.

• **FINISAJE DEOSEBITE**

Detaliile precum nodurile, muchiile și colțurile tocite, fisurile, crăpăturile și cariile sunt reproduse într-un mod unic pe suprafața produselor.

• **DURABILITATE**

Toate elementele sunt impregnate din fabrică cu un strat protector, asigurând durabilitatea și rezistență în timp a acestora, comparativ cu produsele din lemn.

• **VERSATILITATE**


Formele și dimensiunile variate ale produselor permit realizarea a peste 100 de combinații, conferind unicitate fiecărei amenajări.

• **REZISTENȚĂ LA ÎNGHEȚ**

Toate fisurile și crăpăturile sunt deschise spre exterior, permițând apei să se extindă și protejând astfel produsele în timpul ciclurilor de îngheț-dezghet.







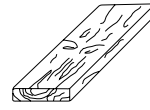
Placă 100, Placă 50, Butuc 50 și Butuc 25
– Aspect natural Lemn Pietrificat



Scândură Maxi 150 × 75 – Aspect natural Lemn Pietrificat

Sistemul de pavaje din portofoliul Lemn Pietrificat include o gamă variată de elemente care reproduc aspectul natural al lemnului. Formele și dimensiunile plăcilor și pavajelor permit numeroase combinații, fiind potrivite pentru amenajarea aleilor, trotuarelor, zonelor de relaxare din jurul caselor și grădinilor, precum și a spațiilor publice, cum ar fi parcurile și zonele de promendă. Designul deosebit completează armonios naturalețea spațiului exterior amenajat. Pavajul are o fantă minimă și margini drepte, fiind ideal pentru zone de relaxare, foișoare și terase.

PAVAJ



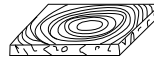
Placă 100
100 × 25 × 5



Placă 75
74,5 × 25 × 5



Placă 50
49,5 × 25 × 5



Butuc 50
49,5 × 49,5 × 5



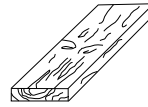
Butuc 50 × 25
49,5 × 24,8 × 5



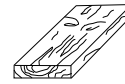
Butuc 25
24 × 24 × 5



Butuc rotund 45
ø 45 × 5



Scândură 100
100 × 25 × 5



Scândură 75
75 × 25 × 5

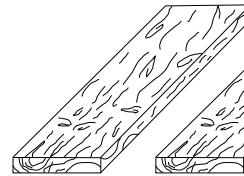


Scândură 50
50 × 25 × 5

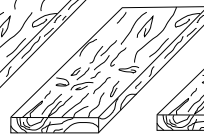


Scândură – Butuc 25
25 × 25 × 5

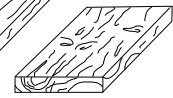
Denumire	Cod	Dimensiuni (L/l/f) cm	Cantitate (buc./m ²)	Greutate (kg/buc.)	Paletizare (buc./kg)	Preț fără TVA (lei/buc)
Placă 100	880046	100 × 25 × 5	4	27	22/594	124
Placă 75	880047	74,5 × 25 × 5	5,34	20	22/440	100
Placă 50	880048	49,5 × 25 × 5	8	13	44/572	66
Butuc 50	880059	49,5 × 49,5 × 5	4	25	40/1.000	135
Butuc 50 × 25	880136	49,5 × 24,8 × 5	8	13	44/572	66
Butuc 25	880058	24 × 24 × 5	16	6,5	150/975	47
Butuc rotund 45	880060	ø 45 × 5	-	13,5	40/540	118
Scândură 100	880131	100 × 25 × 5	4	27	22/594	132
Scândură 75	880133	75 × 25 × 5	5,34	20	22/440	100
Scândură 50	880134	50 × 25 × 5	8	13	44/572	66
Scândură – Butuc 25	880132	25 × 25 × 5	16	6,5	150/975	47
Scândură Maxi 200 × 40	880061	200 × 40 × 7	1,25	121	6/726	1095
Scândură Maxi 150 × 40	880063	150 × 40 × 7	1,67	90,5	6/543	839
Scândură Maxi 100 × 40	880064	100 × 40 × 7	2,5	60,5	6/363	527
Scândură Maxi 200 × 75	880073	200 × 75 × 8	0,67	260	3/780	1326
Scândură Maxi 150 × 75	880074	150 × 75 × 8	0,89	195	3/585	1118
Scândură Maxi 100 × 75	880075	100 × 75 × 8	1,33	130	3/390	746



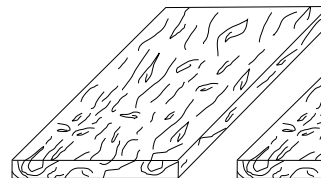
Scândură Maxi
200 × 40



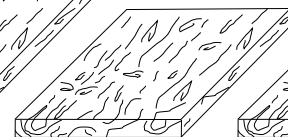
Scândură Maxi
150 × 40




Scândură Maxi
100 × 40



Scândură Maxi
200 × 75



Scândură Maxi
150 × 75



Scândură Maxi
100 × 75

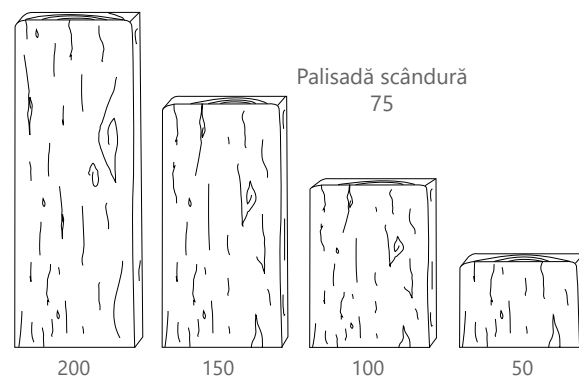
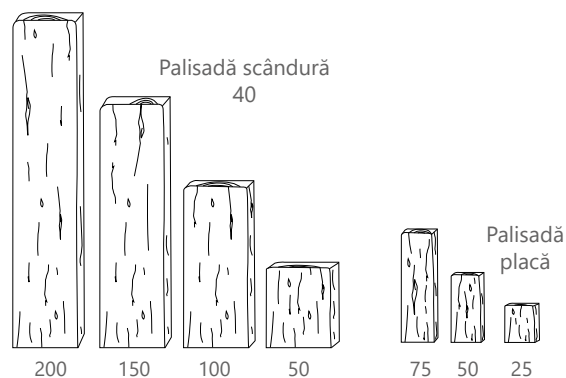
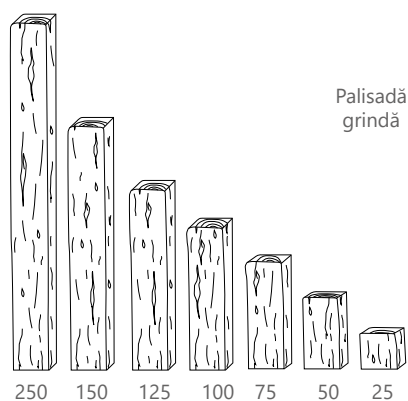




Bordură neregulată și Butuc rotund 45 – Aspect natural Lemn Pietrificat

Gama diversă de palisade din portofoliul Lemn Pietrificat oferă soluții atât pentru terenurile denivelate, cât și pentru terasele înalte. Bordurile delimitează armonios gazonul de aleile amenajate cu pavaje din portofoliul Lemn pietrificat. De asemenea, ele pot separa zonele cu vegetație de cele cu gazon.

PALISADE ȘI BORDURI



Denumire	Cod	Dimensiuni (L/l/I) cm	Cantitate (buc./m ²)	Greutate (kg/buc.)	Paletizare (buc./kg)	Preț fără TVA (lei/buc)
Palisadă grindă 250	880080	24 × 15 × 250	4,16	210	6/1.260	1116
Palisadă grindă 150	880072	24 × 15 × 150	4,16	125	9/1.125	723
Palisadă grindă 125	880071	24 × 15 × 125	4,16	104	9/936	657
Palisadă grindă 100	880049	24 × 15 × 100	4,16	84	15/1.260	591
Palisadă grindă 75	880050	24 × 15 × 74,5	4,16	63	15/945	475
Palisadă grindă 50	880051	24 × 15 × 49,5	4,16	41	30/1.230	328
Palisadă grindă 25	880052	24 × 15 × 25	4,16	20	36/720	148
Palisadă placă 75	880047	25 × 5 × 74,5	4	20	22/440	100
Palisadă placă 50	880048	25 × 5 × 49,5	4	13	44/572	66
Palisadă placă 25	880053	25 × 5 × 24,5	4	6	72/432	46
Palisadă scândură 200 × 40	880061	40 × 7 × 200	2,5	121	6/726	1095
Palisadă scândură 150 × 40	880063	40 × 7 × 150	2,5	90,5	6/543	839
Palisadă scândură 100 × 40	880064	40 × 7 × 100	2,5	60,5	6/363	527
Palisadă scândurii 50 × 40	880065	40 × 7 × 50	2,5	30	12/360	311
Palisadă scândură 200 × 75	880073	75 × 8 × 200	1,3	260	3/780	1326
Palisadă scândură 150 × 75	880074	75 × 8 × 150	1,3	195	3/585	1118
Palisadă scândură 100 × 75	880075	75 × 8 × 100	1,3	130	3/390	746
Palisadă scândură 50 × 75	880076	75 × 8 × 50	1,3	65	6/390	437
Delimitare gazon	880057	28 × 12 × 4	4	2,5	300/750	22
Bordura neregulată	880055	80 × 8 × 23–27	1,25	34	24/816	201
Bordură regulată	880056	80 × 8 × 20	1,25	25	30/750	153



Delimitare gazon

Bordură neregulată

Bordură regulată





Treaptă 100, Treaptă 50 și placă de treptă 100
- Aspect natural Lemn Pietrificat

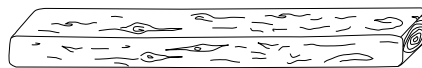


Palisadă grindă 125, 100, 75, 50 și 25, Treaptă 150, 125, 100, 75
- Aspect natural Lemn Pietrificat


SCĂRI




Treaptă 250



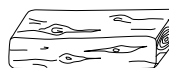
Treaptă 150




Treaptă 125




Treaptă 100




Treaptă 75




Treaptă 50




Placă treaptă 200




Placă treaptă 150



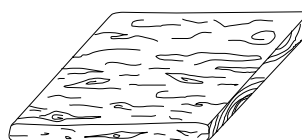
Placă treaptă 100



Placă treaptă 200



Placă treaptă 150



Placă treaptă 100

Treptele, plăcile pentru trepte și palisadele reprezintă o soluție excelentă pentru terenurile denivelate, unde se dorește construirea căilor de acces. Treptele pentru scări, combinate cu pavajele de tip Plăci și Butuci, permit amplasarea treptelor în diverse moduri și unghiuri. Plăcile pentru scări și palisadele, combinate cu o balustradă metalică ușoară, contribuie la crearea unui ansamblu antiderapant. Aceste elemente sunt disponibile în trei lățimi diferite.

Denumire	Cod	Dimensiuni (L/l/î) cm	Greutate (kg/buc.)	Paletizare (buc./kg)	Preț fără TVA (lei/buc)
Treaptă 250	880080	250 × 24 × 15	210	6/1.260	1116
Treaptă 150	880072	150 × 24 × 15	125	9/1.125	723
Treaptă 125	880071	125 × 24 × 15	104	9/936	657
Treaptă 100	880049	100 × 24 × 15	84	15/1.260	591
Treaptă 75	880050	74,5 × 24 × 15	63	15/945	475
Treaptă 50	880051	49,5 × 24 × 15	41	30/1.230	328
Placă treaptă 200	880061	200 × 40 × 7	121	6/726	1095
Placă treaptă 150	880063	150 × 40 × 7	90,5	6/543	839
Placă treaptă 100	880064	100 × 40 × 7	60,5	6/363	527
Placă treaptă 200	880073	200 × 75 × 8	260	3/780	1326
Placă treaptă 150	880074	150 × 75 × 8	195	3/585	1118
Placă treaptă 100	880075	100 × 75 × 8	130	3/390	746

Aspect natural
Lemn Pietrificat



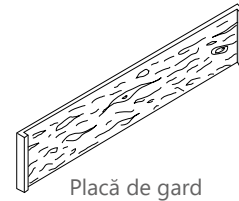


Stâlp de colț, Plăci de gard, Capac de stâlp, Capac de gard
– Aspect natural Lemn Pietrificat



Stâlp intermediar, Plăci de gard, Capac de stâlp, Capac de gard
– Aspect natural Lemn Pietrificat

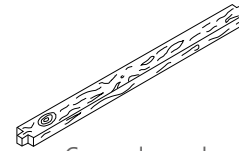
SISTEM DE GARDURI



Placă de gard



Insertie în stâlp



Capac de gard



Capac de stâlp

Sistemul de garduri cu design de Lemn Pietrificat permite construirea de garduri de diferite înălțimi, având un design natural deosebit de frumos. Plăcile individuale de gard sunt disponibile în zece modele diferite, fiecare într-o combinație originală de nuanțe, cu accente negre distincte, ceea ce face ca fiecare gard să fie inconfundabil și extrem de durabil. Întregul sistem este completat și închis cu capace de gard.

Denumire	Cod	Dimensiuni (L/l/î) cm	Greutate (kg/buc.)	Paletizare (buc./kg)	Pret fără TVA (lei/buc)
Placă de gard	880095	189 × 4 × 40	66	15/990	411
Stâlp intermediar 1,6 m	880102	16 × 16 × 238	111	12/1.332	503
Stâlp de colț 1,6 m	880103	16 × 16 × 238	106	12/1.272	499
Stâlp de capăt 1,6 m	880104	16 × 16 × 238	116	12/1.392	508
Stâlp intermediar 2 m	880096	16 × 16 × 278	137	12/1.644	608
Stâlp de colț 2 m	880097	16 × 16 × 278	129	12/1.548	601
Stâlp de capăt 2 m	880098	16 × 16 × 278	145	12/1.740	614
Stâlp intermediar 2,4 m	880099	16 × 16 × 318	163	12/1.956	701
Stâlp de colț 2,4 m	880100	16 × 16 × 318	152	12/1.824	692
Stâlp de capăt	880101	16 × 16 × 318	174	12/2.088	710
Insertie în stâlp	880105	4,8 × 3 × 40	3	-	47
Capac de gard	880106	188,5 × 13 × 5	26	-	317
Capac de stâlp	880107	24 × 24 × 5	6,5	-	96



Stâlp intermediar



Stâlp de colț



Stâlp de capăt









Masă 150 și Bancă Scândură 150
– Aspect natural Lemn Pietrificat

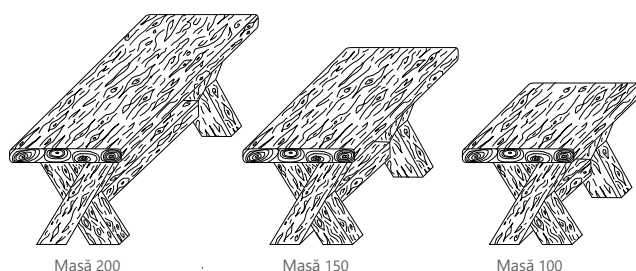


Bancă scândură 200 – Aspect natural Lemn Pietrificat



Bancă grindă 250 – Aspect natural Lemn Pietrificat

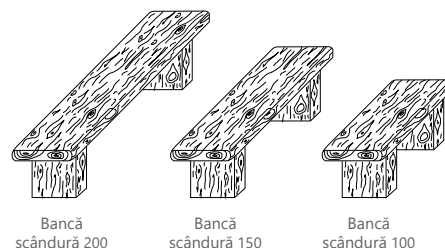
BĂNCI ȘI MESE



Masă 200

Masă 150

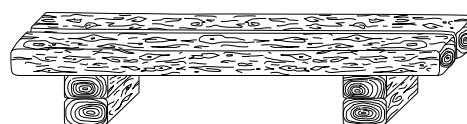
Masă 100



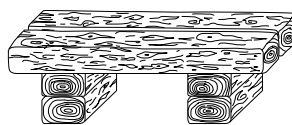
Bancă scândură 200

Bancă scândură 150

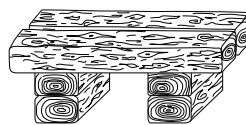
Bancă scândură 100



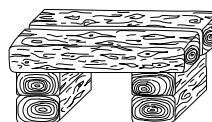
Bancă grindă 250



Bancă grindă 150



Bancă grindă 125



Bancă grindă 100

Băncile și mesele din portofoliul Lemn Pietrificat sunt piese de mobilier robuste pentru mediul exterior. Se utilizează cu precădere pentru parcuri publice, cabane și pensiuni cu zone de relaxare, dar și în cadrul amenajărilor rezidențiale. Principalul avantaj al acestor produse este că nu necesită întreținere. În plus, datorită compoziției materialului sunt mult mai rezistente în comparație cu elementele din lemn.

Denumire	Cod	Dimensiuni (L/l/î) cm	Greutate (kg/buc.)	Paletizare (buc./kg)	Preț fără TVA (lei/buc)
Bancă scândură 200	880081	200 × 40 × 43	220	2/440	1856
Bancă scândură 150	880082	150 × 40 × 43	190	2/380	1577
Bancă scândură 100	880083	100 × 40 × 43	160	2/320	1321
Bancă grindă 250	880084	250 × 50 × 45	584	1/584	3180
Bancă grindă 150	880140	150 × 50 × 45	414	1/414	2678
Bancă grindă 125	880139	125 × 50 × 45	372	1/372	2547
Bancă grindă 100	880085	100 × 50 × 45	332	1/332	2414
Masă 200	880086	200 × 75 × 78	420	1/420	3609
Masă 150	880087	150 × 75 × 78	360	1/360	2630
Masă 100	880088	100 × 75 × 78	270	1/270	2114





Jardinieră înălțată 112 × 112 × 40 – Aspect natural Lemn Pietrificat

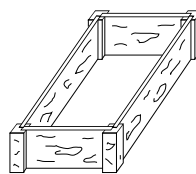


Jardinieră înălțată 112 × 112 × 80 – Aspect natural Lemn Pietrificat


Jardinierile înălțate reprezintă un element util în grădină, fiind ideale pentru cei care nu doresc sau nu pot să se aplece la nivelul solului. Indiferent dacă sunt utilizate pentru a planta flori sau arbuști ornamentali, aceste jardiniere, cu designul uimitor din Lemn pietrificat, adaugă un farmec natural grădinii dumneavoastră. Fiecare placă și stâlp are un design unic, oferind o durabilitate incomparabilă în raport cu lemnul natural.

O noutate în această gamă este jardiniera înălțată Kompakt, cel mai popular element datorită instalării simple și rapide, precum și a construcției robuste. Îngrijirea și cultivarea plantelor vor fi floare la ureche!


JARDINIERE ÎNĂLȚATE



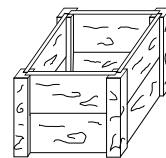
Jardinieră înălțată
206 × 112 × 40



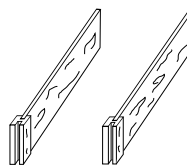
Jardinieră înălțată
206 × 112 × 80



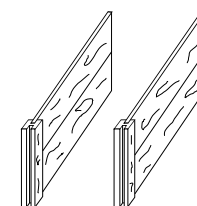
Jardinieră înălțată
112 × 112 × 40



Jardinieră înălțată
112 × 112 × 80

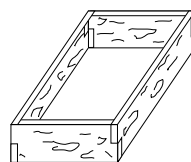


Set prelunire 40

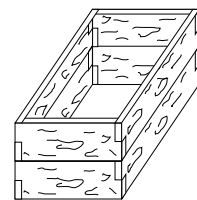


Set prelunire 80

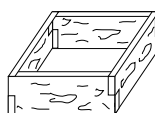
Denumire	Cod	Dimensiuni (L/l/I) cm	Greutate (kg/buc.)	Paletizare (buc./kg)	Preț fără TVA (lei/buc)
Jardinieră înălțată	880089	206 × 112 × 40	263	1/263	2027
Jardinieră înălțată	880090	206 × 112 × 80	526	1/526	3823
Jardinieră înălțată	880091	112 × 112 × 40	197	1/197	1168
Jardinieră înălțată	880092	112 × 112 × 80	394	1/394	2667
Set prelunire 40	880093	200 × 112 × 40	167	1/167	1502
Set prelunire 80	880094	200 × 112 × 80	334	1/334	2591
Jardinieră înălțată Kompakt	880141	200 × 100 × 45	292	1/292	2232
Jardinieră înălțată Kompakt	880142	200 × 100 × 90	584	1/584	4210
Jardinieră înălțată Kompakt	880143	100 × 100 × 45	192	1/192	1265
Jardinieră înălțată Kompakt	880144	100 × 100 × 90	384	1/384	2893



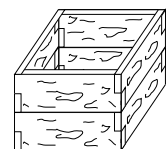
Jardinieră înălțată Kompakt
200 × 100 × 45



Jardinieră înălțată Kompakt
200 × 100 × 90



Jardinieră înălțată Kompakt
100 × 100 × 45



Jardinieră înălțată Kompakt
100 × 100 × 90





Dală Placă – Aspect natural Lemn Pietrificat




Margine de piscină colț interior și Margine de piscină dreaptă tip L - Aspect natural Lemn Pietrificat



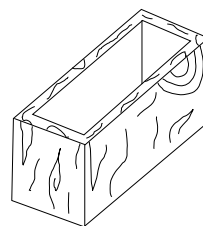
Rigolă – Aspect natural Lemn Pietrificat

Conferă eleganță zonei de relaxare cu accesorii elegante din gama Lemn Pietrificat, precum ghivece pentru plante, rigole pentru scurgerea apei, margini pentru piscină, coșuri de gunoi sau plăci pentru placarea pereților.

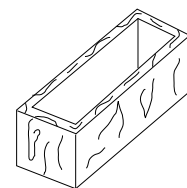
ALTE ELEMENTE



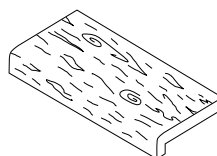
Ghiveci I.



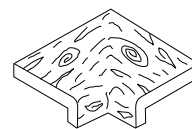
Ghiveci II.



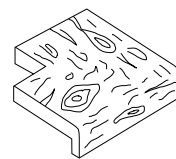
Ghiveci



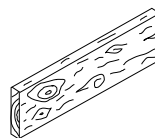
Margine de piscină dreaptă tip L



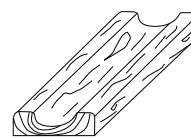
Margine de piscină colț interior




Margine de piscină colț exterior



Placă



Jgheab



Coș de gunoi (cu inserție galvanizată)

Denumire	Cod	Dimensiuni (L/l/f) cm	Greutate (kg/buc.)	Paletizare (buc./kg)	Preț fără TVA (lei/buc)
Ghiveci I.	880077	45 × 45 × 80	130	–	1248
Ghiveci II.	880078	90 × 45 × 40	130	–	1249
Ghiveci	880079	78 × 28 × 18,5	43	–	564
Margine de piscină dreaptă tip L	880068	75 × 35 × 4,5	31	–	221
Margine de piscină colț interior	880070	50,5 × 50,5 × 4,5	25	–	236
Margine de piscină colț exterior	880069	50,5 × 50,5 × 4,5	24	–	235
Placă	880128	75 × 20 × 2	35	0,6/m ²	221
Rigolă	880054	80 × 24 × 8	26	30/780	221
Coș de gunoi (cu inserție galvanizată)	880156	45 × 45 × 80	135	–	1460





parte a Florea Grup

CONTACT

ALBA

Nicu Miclea
+40 728 999 937
nicumiclea@floreagrupo.ro

CLUJ, SĂLAJ, BISTRIȚA-NĂȘĂUD

Florin Breban
+40 728 999 944
florinbreban@floreagrupo.ro

SIBIU

Nicu Sava
+40 728 999 928
nicusava@floreagrupo.ro

HUNEDOARA

Ovidiu Șeulean
+40 761 780 000
ovidiusulean@floreagrupo.ro

MUREȘ, HARGHITA, COVASNA

Miklós Horváth
+40 728 999 950
mikloshorvath@floreagrupo.ro

ARAD, BIHOR

Marcel Ierina
+40 728 999 943
marcelierina@floreagrupo.ro

TIMIȘ, CARAȘ-SEVERIN

Loredana Ienășescu
+40 731190 939
loredanaienasescu@floreagrupo.ro

SATU MARE, MARAMUREȘ

Bernadette Roman
+40 761 666 038
broman@floreagrupo.ro

MEHEDINȚI, GORJ, VĂLCEA

Ovidiu Murgiu
+40 765 175 775
ionutmenchenie@floreagrupo.ro

BĂRUREȘTI, GIURGIU, ILFOV

Sandu Gabriel Dumitrache
+40 786 539 476
gabrielumitrache@floreagrupo.ro

Sergiu Gașpar

+40 761 780 910
sergiugașpar@floreagrupo.ro

PRAHOVA

Ciprian Dinu
+40 731 190 942
cipriandinu@floreagrupo.ro

DĂMBOVIȚA, BRAȘOV

Adrian Vasile
+40 728 999 930
adrianvasile@floreagrupo.ro

DOLJ, OLT, TELEORMAN, ARGHEȘ

George Daniel Gunes
+40 761 637 748
georgegunes@floreagrupo.ro

SUCEAVA, BOTOȘANI

Camelia Grădinaru
+40 784 223 424
cameliagradinaru@floreagrupo.ro

IAȘI, VASLUI

Lucian Tănăsă
+40 785 100 081
luciantanasa@floreagrupo.ro

BACĂU, NEAMȚ

Valentin Boros
+40 786 081 058
valentinboros@floreagrupo.ro

VRANCEA, BUZĂU

Alexandru Petrace
+40 786 613 613
alexandrupetrache@floreagrupo.ro

GALAȚI, BRĂILA

Ștefan Popa
+40 786 510 604
stefanpopa@floreagrupo.ro

CONSTANȚA, IALOMIȚA, CĂLĂRAȘ, TULCEA

Andrei Botezatu
+40 785 575 014
andreibotezatu@floreagrupo.ro